



# Laporan TEPRA per 31 Maret 2018



**TABEL REALISASI FISIK DAN KEUANGAN KABUPATEN KOTAWARINGIN BARAT  
APBD MURNI S/D 31 MARET 2018**

NO.	SKPD	PAGU APBD (BL+BTL) (Rp)	BELANJA LANGSUNG				BELANJA TIDAK LANGSUNG				REALISASI BL+BTL		
			PAGU BL (Rp.)	REALISASI KEUANGAN		REALISASI FISIK	PAGU BTL (Rp.)	REALISASI KEUANGAN		REALISASI FISIK	Rp.	% KEU	% FISIK
				Rp.	%	% Fisik		Rp.	%	% Fisik			
1	2	3	4	5	6	7	8	9	10	11	12	13	14
1	Disdikbud	275.930.439.000	83.658.063.000,00	565.810.706,00	0,68	2,50	192.272.376.000,00	24.385.847.579,00	12,68	25,00	24.951.658.285	9,04	18,18
2	Dinas Kesehatan	112.675.816.000	73.707.298.000,00	912.260.507,00	1,24	15,02	38.968.518.000,00	5.640.829.771,00	14,48	25,00	6.553.090.278	5,82	18,47
3	RSSI	149.167.968.000	124.588.488.000,00	23.276.241.288,00	18,68	22,07	24.579.480.000,00	3.522.465.008,00	14,33	25,00	26.798.706.296	17,97	22,55
4	DPU & PR	232.117.538.000	223.509.350.000,00	7.985.696.007,00	3,57	9,18	8.608.188.000,00	930.236.710,00	10,81	25,00	8.915.932.717	3,84	9,77
5	Din. Perumahan Rakyat KP	6.682.211.000	3.156.821.000,00	234.344.435,00	7,42	10,64	3.525.390.000,00	373.528.590,00	10,60	25,00	607.873.025	9,10	18,22
6	Sat. Polisi PP & PK	13.301.622.000	4.848.753.000,00	622.562.052,00	12,84	12,84	8.452.869.000,00	912.367.395,00	10,79	25,00	1.534.929.447	11,54	20,57
7	Badan Kesatuan Bangsa dan Politik	6.369.819.000	2.339.721.000,00	212.567.906,00	9,09	16,55	4.030.098.000,00	407.673.506,00	10,12	25,00	620.241.412	9,74	21,90
8	BPBD	5.754.201.000	2.386.769.000,00	241.101.649,00	10,10	10,10	3.367.432.000,00	337.995.231,00	10,04	25,00	579.096.880	10,06	18,82
9	Dinas Sosial	6.430.106.000	1.887.024.000,00	128.532.050,00	6,81	13,62	4.543.082.000,00	477.013.465,00	10,50	25,00	605.545.515	9,42	21,66
10	Disnakertrans	8.754.234.200	4.040.198.000,00	384.651.630,00	9,52	12,43	4.714.036.200,00	471.355.527,00	10,00	25,00	856.007.157	9,78	19,20
11	DP3A, PP KB	10.659.663.000	4.260.215.000,00	211.755.491,00	4,97	14,30	6.399.448.000,00	436.100.011,00	6,81	25,00	647.855.502	6,08	20,72
12	Dinas Ketahanan Pangan	6.231.874.000	1.645.853.000,00	239.807.136,00	14,57	14,57	4.586.021.000,00	359.145.077,00	7,83	25,00	598.952.213	9,61	22,25
13	Dinas Lingkungan Hidup	17.304.189.000	12.837.575.000,00	2.144.824.279,00	16,71	16,78	4.466.614.000,00	439.541.039,00	9,84	25,00	2.584.365.318	14,93	18,90
14	Disdukcapil	6.807.195.000	2.181.093.000,00	164.872.323,00	7,56	28,14	4.626.102.000,00	491.294.358,00	10,62	25,00	656.166.681	9,64	26,01
15	DPMD	8.425.223.000	3.417.787.000,00	270.442.342,00	7,91	12,51	5.007.436.000,00	514.965.516,00	10,28	25,00	785.407.858	9,32	19,93
16	Dinas Perhubungan	13.851.106.000	9.077.372.000,00	441.167.221,00	4,86	10,41	4.773.734.000,00	455.086.937,00	9,53	25,00	896.254.158	6,47	15,44
17	Diskominfo,SP	6.819.742.000	2.278.378.000,00	156.186.955,00	6,86	6,86	4.541.364.000,00	477.584.225,00	10,52	25,00	633.771.180	9,29	18,94
18	Perindagkop, UMKM	15.971.942.000	8.953.447.000,00	703.266.768,00	7,85	9,34	7.018.495.000,00	745.667.296,00	10,62	25,00	1.448.934.064	9,07	16,22
19	DPMPT Satu Pintu	5.950.375.000	1.514.224.000,00	201.188.580,00	13,29	17,33	4.436.151.000,00	404.961.075,00	9,13	25,00	606.149.655	10,19	23,05

NO.	SKPD	PAGU APBD (BL+BTL) (Rp)	BELANJA LANGSUNG				BELANJA TIDAK LANGSUNG				REALISASI BL+BTL		
			PAGU BL (Rp.)	REALISASI KEUANGAN		REALISASI FISIK	PAGU BTL (Rp.)	REALISASI KEUANGAN		REALISASI FISIK	Rp.	% KEU	% FISIK
				Rp.	%	% Fisik		Rp.	%	% Fisik			
1	2	3	4	5	6	7	8	9	10	11	12	13	14
20	Dispora	9.007.050.000	4.998.086.000,00	152.151.118,00	3,04	47,75	4.008.964.000,00	403.707.943,00	10,07	25,00	555.859.061	6,17	37,62
21	Din.Perpustakaan & Kearsipan	5.885.540.000	1.684.228.000,00	227.103.863,00	13,48	20,21	4.201.312.000,00	421.210.444,00	10,03	25,00	648.314.307	11,02	23,63
22	Dinas Perikanan	15.222.614.000	10.813.947.000,00	317.023.082,00	2,93	14,75	4.408.667.000,00	461.142.747,00	10,46	25,00	778.165.829	5,11	17,72
23	Dinas Pariwisata	12.742.301.000	8.117.031.000,00	374.587.005,00	4,61	9,32	4.625.270.000,00	455.321.193,00	9,84	25,00	829.908.198	6,51	15,01
24	TPH Perkebunan	24.237.362.000	11.383.654.000,00	379.934.319,00	3,34	8,28	12.853.708.000,00	1.852.865.280,00	14,42	25,00	2.232.799.599	9,21	17,15
25	Din. Peternakan & KH	9.871.997.000	4.579.327.000,00	424.862.251,00	9,28	11,32	5.292.670.000,00	531.589.517,00	10,04	25,00	956.451.768	9,69	18,65
26	DPRD	13.880.185.000	0,00	0,00	0,00	0,00	13.880.185.000,00	3.269.109.255,00	23,55	25,00	3.269.109.255	23,55	25,00
27	Kepala Daerah	770.820.000	0,00	0,00	0,00	0,00	770.820.000,00	136.184.788,00	17,67	25,00	136.184.788	17,67	25,00
28	Sekretariat Daerah	52.785.176.000	37.643.524.000,00	4.215.190.380,00	11,20	16,50	15.141.652.000,00	1.513.631.415,00	10,00	25,00	5.728.821.795	10,85	18,94
29	Set DPRD	11.385.256.000	8.217.150.000,00	1.258.486.250,00	15,32	20,83	3.168.106.000,00	324.740.076,00	10,25	25,00	1.583.226.326	13,91	21,99
30	Inspektorat Kabupaten	8.533.549.000	3.546.819.000,00	566.283.780	15,97	27,31	4.986.730.000	544.471.588,00	10,96	25,00	1.380.947.922	16,18	38,16
31	Kec. Arut Selatan	12.744.633.000	3.050.708.000,00	318.113.229,00	10,43	11,64	9.693.925.000,00	1.062.834.693,00	10,19	25,00	490.657.881	3,85	7,43
32	Kec. Arut Utara	4.290.843.000	941.880.000,00	149.480.202,00	15,87	33,79	3.348.963.000,00	341.177.679,00	9,91	25,00	750.574.612	17,49	44,68
33	Kec. Kumai	7.078.787.000	1.677.641.000,00	215.370.221,00	12,84	17,82	5.401.146.000,00	535.204.391,00	10,40	25,00	641.587.382	9,06	23,46
34	Kec. Ktw.Lama	7.538.191.000	3.113.500.000,00	181.365.935,00	5,83	8,94	4.424.691.000,00	460.221.447,00	10,52	25,00	386.543.167	5,13	8,94
35	Kec. P. Lada	3.172.019.000	741.859.000,00	130.921.536,00	17,65	24,91	2.430.160.000,00	255.621.631,00	9,39	25,00	296.063.271	9,33	23,69
36	Kec. P. Banteng	3.008.080.000	719.113.000,00	81.174.948,00	11,29	25,00	2.288.967.000,00	214.888.323,00	10,92	25,00	625.646.536	20,80	85,09
37	Bappeda	10.300.044.000	5.252.070.000,00	416.884.943,00	7,94	10,60	5.047.974.000,00	503.233.561,00	9,97	25,00	920.118.504	8,93	17,66
38	PPKD	159.566.224.800	0	0,00	0,00	0,00	159.566.224.800,00	7.500.000,00	6,41	25,00	505.331.426	0,32	1,24
39	BPKAD	23.715.264.000	10.763.777.000,00	1.619.939.451,54	15,05	29,81	12.951.487.000,00	2.319.191.449,00	17,91	25,00	3.939.130.901	16,61	27,18
40	Badan Pendapatan	12.944.989.000	5.055.368.000,00	392.769.277,00	7,77	12,71	7.889.621.000,00	505.331.426,00	6,41	25,00	898.100.703	6,94	313,13
41	BKPP	9.634.658.000	4.781.694.000,00	773.954.984,00	16,19	16,53	4.852.964.000,00	516.118.619,00	10,64	25,00	1.290.073.603	13,39	20,80
<b>KOBAR</b>		<b>1.327.520.846.000</b>	<b>697.369.805.000</b>	<b>51.292.876.100</b>	<b>7,36</b>	<b>13,19</b>	<b>630.151.041.000</b>	<b>58.418.955.781</b>	<b>9,27</b>	<b>25,00</b>	<b>109.724.554.475</b>	<b>8,27</b>	<b>18,88</b>

**TABEL REALISASI FISIK DAN KEUANGAN DANA ALOKASI KHUSUS (DAK)  
KABUPATEN KOTAWARINGIN BARAT  
POSISI 31 MARET 2108**

NO	SOPD	BIDANG	DAK FISIK				DAK NON FISIK				TOTAL DAK FISIK + DAK NON FISIK			
			PAGU DAK FISIK (Rp)	REALISASI		FISIK (%)	PAGU DAK NON FISIK (Rp)	REALISASI		FISIK (%)	PAGU TOTAL (Rp)	REALISASI		FISIK (%)
				KEUANGAN				KEUANGAN				KEUANGAN		
				RP	%			RP	%			RP	%	
1	2	3	4	5	6	7	8	9	10	11	12	13	14	
1	DINAS PENDIDIKAN DAN KEBUDAYAAN	BIDANG PENDIDIKAN	3.096.312.000	0	0,00		60.533.785.000	0	0,00	7,65	63.630.097.000	0	0,00	7,27
		SUB BIDANG SD/SDLB	1.142.312.000		0,00						1.142.312.000	0	0,00	0,00
		SUB BIDANG SMP	1.954.000.000		0,00						1.954.000.000	0	0,00	0,00
		BANTUAN OPERASIONAL PENYELENGGARAAN PAUD					4.971.000.000,00		0,00	0,00	4.971.000.000	0	0,00	0,00
		TAMBAHAN PENGHASILAN GURU PNSD					1.311.000.000,00		0,00	8,33	1.311.000.000	0	0,00	8,33
		TUNJANGAN PROFESI GURU PNSD					52.349.567.000,00		0,00	8,33	52.349.567.000	0	0,00	8,33
		TAMBAHAN PENGHASILAN BERDASARKAN TEMPAT BERTUGAS					1.902.218.000,00		0,00	8,33	1.902.218.000	0	0,00	8,33
2	DINAS KESEHATAN	BIDANG DAK KESEHATAN & KB	11.602.000.000	0	0,00	5,00	15.452.589.000	0	0,00	5,00	27.054.589.000	0	0,00	5,00
		PELAYANAN KESEHATAN DASAR	6.755.000.000		0,00	5,00					6.755.000.000	0	0,00	5,00
		PELAYANAN KEFARMASIAN	4.137.000.000		0,00	25,88					4.137.000.000	0	0,00	25,88
		PENGADAAN PERALATAN PENDUKUNG IMUNISASI	710.000.000		0,00	5,00					710.000.000	0	0,00	5,00
		SUB BIDANG BOK					11.211.406.000	0	0,00	15,03	11.211.406.000	0	0,00	15,03
		a. BOK Puskesmas					10.419.922.000		0,00	15,00	10.419.922.000	0	0,00	0,00
		b. BOK Kabupaten					731.578.000		0,00	15,00	731.578.000	0	0,00	0,00
		c. Distribusi Obat & Logistik					59.906.000		0,00	21,00	59.906.000	0	0,00	0,00
		SUB BIDANG AKREDITASI PUSKESMAS					750.000.000		0,00	15,00	750.000.000	0	0,00	15,00
		SUB BIDANG JAMPERSAL					3.491.183.000		0,00	15,00	3.491.183.000	0	0,00	15,00

NO	SOPD	BIDANG	DAK FISIK				DAK NON FISIK				TOTAL DAK FISIK + DAK NON FISIK			
			PAGU DAK FISIK (Rp)	REALISASI		FISIK (%)	PAGU DAK NON FISIK (Rp)	REALISASI		FISIK (%)	PAGU TOTAL (Rp)	REALISASI		FISIK (%)
				KEUANGAN				KEUANGAN				KEUANGAN		
				RP	%			RP	%			RP	%	
1	2	3	4	5	6	7	8	9	10	11	12	13	14	
3	DP3A, DALDUK KB	BIDANG KB	1.097.000.000	0	0,00	41,76	1.247.310.000	0	0,00		2.344.310.000	0	0,00	19,54
4	TPH PERKEBUNAN	BIDANG PERTANIAN	1.177.811.000	0	0,00	0,89					1.177.811.000	0	0,00	0,89
5	DINAS PERIKANAN	BIDANG KELAUTAN DAN PERIKANAN	1.244.000.000	0	0,00	23,05					1.244.000.000	0	0,00	23,05
6	DINAS PARIWISATA	BIDANG PARIWISATA	2.018.000.000	0	0,00	34,00					2.018.000.000	0	0,00	34,00
7	RSUD	BIDANG RUJUKAN	30.899.306.000	0	0,00	18,90					30.899.306.000	0	0,00	18,90
8	DINAS PEKERJAAN UMUM DAN PENATAAN RUANG	BIDANG PEKERJAAN UMUM	46.361.000.000	0	0,00	0,00					46.361.000.000	0	0,00	0,00
		SUB BIDANG AIR MINUM	694.000.000		0,00	0,00					694.000.000	0	0,00	0,00
		SUB BIDANG SANITASI	9.366.000.000		0,00	0,00					9.366.000.000	0	0,00	0,00
		SUB BIDANG JALAN	34.801.000.000		0,00	0,00					34.801.000.000	0	0,00	0,00
		SUB BIDANG IRIGASI (PENDUKUNG KEDAULATAN PANGAN)	1.500.000.000		0,00	0,00					1.500.000.000	0	0,00	0,00
9	DINAS PERINDAGKOP, UMKM	BIDANG PASAR	668.000.000		0,00	0,00					668.000.000	0	0,00	0,00
10	DINAS KEPENDUDUKAN DAN CATATAN SIPIL						871.846.000		0,00	43,16	871.846.000	0	0,00	43,16
<b>JUMLAH</b>			<b>98.163.429.000</b>	<b>0</b>	<b>0,00</b>	<b>8,19</b>	<b>78.105.530.000</b>	<b>0</b>	<b>0,00</b>	<b>9,38</b>	<b>176.268.959.000</b>	<b>0</b>	<b>0,00</b>	<b>8,72</b>

**PROSES PENGADAAN BARANG DAN JASA PAKET NON STRATEGIS (≤RP. 200 JUTA)  
KABUPATEN KOTAWARINGIN BARAT S/D 31 MARET 2018 (PAKET NON STRATEGIS)**

NO.	SOPD	JUMLAH PAKET	JUMLAH PAGU (Rp.)	PROSES PENGADAAN									
				SUDAH PENGADAAN								BELUM PENGADAAN	
				PEMILIHAN/		HASIL PEMILIHAN		KONTRAK		SERAH TERIMA		PAKET	Rp.
				PAKET	Rp.	PAKET	Rp.	PAKET	Rp.	PAKET	Rp.		
5	6	7	8	9	10	11	12	13=3-5	14=4-6				
1	Dinas Pendidikan dan Kebudayaan	169	11.531.464.300	31	499.310.300	-	-	-	-	0	-	138	11.032.154.000
2	Dinas Kesehatan	127	7.662.491.200	-	-	-	-	-	-	-	-	127	7.662.491.200
3	RSSI	149	96.599.466.240	44	23.276.241.288	44	23.276.241.288	4	401.814.895	4	401.814.895	105	73.323.224.952
4	Dinas Pekerjaan Umum dan PR	367	44.729.059.030	13	1.429.391.250	13	1.429.391.250	13	1.429.391.250	-	-	354	43.299.667.780
5	Dinas Perumahan Rakyat dan KP	27	1.192.567.000	2	8.200.000	2	8.200.000	2	8.200.000	2	8.200.000	25	1.184.367.000
6	Sat. Polisi PP & PK	16	604.310.250	1	6.000.000	1	6.000.000	1	6.000.000	-	-	0	598.310.250
7	Badan Kesatuan Bangsa dan Politik	15	203.364.500	5	61.352.975	5	61.352.975	5	61.352.975	5	61.352.975	10	142.011.525
8	Badan Penanggulangan Bencana Daerah	27	734.120.300	4	117.094.472	4	117.094.472	3	80.344.472	3	80.344.472	23	617.025.828
9	Dinas Sosial	22	450.574.100	2	54.348.400	2	54.348.400	1	6.000.000	1	6.000.000	20	396.225.700
10	Dinas Tenaga Kerja dan Transmigrasi	25	1.311.030.750	5	187.450.000	5	186.977.000	5	186.977.000	5	186.977.000	20	1.111.780.750
11	DP3A, PP KB	12	652.000.000	6	456.125.000	6	456.125.000	6	422.301.000	4	23.551.000	6	195.875.000
12	Dinas Ketahanan Pangan	18	363.358.200	8	148.483.200	7	129.607.000	7	129.607.000	7	129.607.000	10	214.875.000
13	Dinas Lingkungan Hidup	6	393.311.000	-	-	-	-	-	-	-	-	6	393.311.000
14	Dinas Kependudukan dan Pencatatan Sipil	28	958.552.100	8	590.247.100	8	570.942.350	8	570.942.350	6	383.711.100	20	368.305.000
15	Dinas Pemberdayaan Masyarakat dan Desa	14	288.620.000	-	-	-	-	-	-	-	-	14	288.620.000
16	Dinas Perhubungan	38	3.904.745.100	1	30.000.000	1	30.000.000	1	24.000.000	1	24.000.000	37	3.874.745.100
17	Diskominfo, Statistik & Persandian	10	279.608.500	1	48.268.500	1	48.268.500	1	48.070.000	-	-	9	231.340.000
18	Perindagkop, UMKM	13	879.275.000	-	-	-	-	-	-	-	-	13	879.275.000
19	DPMPT Satu Pintu	13	366.434.100	-	-	-	-	-	-	-	-	13	366.434.100
20	Dinas Kepemudaan dan Olah Raga	39	2.959.345.000	3	45.600.000	3	45.600.000	-	-	-	-	36	2.913.745.000
21	Dinas Perpustakaan & Kearsipan	6	392.950.000	1	7.500.000	1	7.500.000	1	6.000.000	1	6.000.000	5	385.450.000
22	Dinas Perikanan	40	2.039.592.300	4	233.798.000	4	228.583.900	4	228.583.900	3	45.469.100	36	1.805.794.300
23	Dinas Pariwisata	33	1.878.130.750	-	-	-	-	-	-	-	-	33	1.878.130.750
24	TPH Perkebunan	57	4.178.267.500	3	18.100.000	3	18.100.000	3	18.100.000	-	-	54	4.160.167.500

NO.	SOPD	JUMLAH PAKET	JUMLAH PAGU (Rp.)	PROSES PENGADAAN									
				SUDAH PENGADAAN								BELUM PENGADAAN	
				PEMILIHAN/		HASIL PEMILIHAN		KONTRAK		SERAH TERIMA		PAKET	Rp.
				PAKET	Rp.	PAKET	Rp.	PAKET	Rp.	PAKET	Rp.		
1	2	3	4	5	6	7	8	9	10	11	12	13=3-5	14=4-6
25	Dinas Peternakan dan Kesehatan Hewan	27	829.657.050	3	12.650.000	3	12.650.000	3	12.650.000	3	12.650.000	24	817.007.050
26	Sekretariat Daerah	158	6.595.042.950	43	2.194.380.000	43	2.194.380.000	43	2.194.380.000	36	1.420.575.000	115	4.400.662.950
27	Set DPRD	18	1.433.050.950	11	1.067.290.950	11	1.067.290.950	11	1.067.290.950	1	6.000.000	7	365.760.000
28	Inspektorat Kabupaten	11	616.927.700	6	239.530.825	6	239.530.825	6	230.711.825	6	200.711.825	5	377.396.875
29	Kec. Arut Selatan	16	808.508.600	7	254.938.600	7	254.938.600	7	227.374.000	3	66.889.000	9	553.570.000
30	Kec. Arut Utara	6	161.100.000	0	-	0	-	0	-	0	-	6	161.100.000
31	Kec. Kumai	9	351.354.000	1	12.000.000	1	12.000.000	1	12.000.000	1	12.000.000	8	339.354.000
32	Kec. Ktw.Lama	17	431.199.000	2	94.131.000	-	-	-	-	-	-	15	337.068.000
33	Kec. P. Lada	7	67.750.000	1	13.750.000	1	13.750.000	1	13.750.000	-	-	6	54.000.000
34	Kec. P. Banteng	4	63.450.000	1	15.042.400	1	15.042.400	1	15.042.400	1	15.042.400	3	48.407.600
35	Bappeda	19	1.192.000.000	-	-	-	-	-	-	-	-	19	1.192.000.000
36	BPKAD	26	2.331.897.500	4	562.456.500	4	562.456.500	4	550.611.650	2	353.850.750	22	1.769.441.000
37	Badan Pendapatan	14	944.047.000	2	19.000.000	2	19.000.000	2	19.000.000	2	19.000.000	12	925.047.000
38	BKPP	11	502.222.200	3	92.889.200	3	92.889.200	3	91.349.000	1	81.744.000	8	409.333.000
<b>JUMLAH</b>		<b>1.614</b>	<b>200.880.844.170</b>	<b>226</b>	<b>31.795.569.960</b>	<b>192</b>	<b>31.158.260.610</b>	<b>147</b>	<b>8.061.844.667</b>	<b>98</b>	<b>3.545.490.517</b>	<b>1.516</b>	<b>169.073.474.210</b>

**PROSES PENGADAAN BARANG DAN JASA PAKET STRATEGIS (≥RP. 200 S/D 2,5 M)  
KABUPATEN KOTAWARINGIN BARAT S/D 31 MARET 2018 (PAKET STRATEGIS)**

NO	SOPD	JUMLAH PAKET	JUMLAH PAGU (Rp.)	PROSES PENGADAAN									
				SUDAH PENGADAAN								BELUM PENGADAAN	
				PEMILIHAN/		HASIL PEMILIHAN		KONTRAK		SERAH TERIMA		Rp.	
				PAKET	Rp.	PAKET	Rp.	PAKET	Rp.	PAKET	Rp.	PAKET	Rp.
1	2	3	4	5	6	7	8	9	10	11	12	13=3-5	14=4-6
1	Dinas Pendidikan dan Kebudayaan	40	18.428.130.000	1	610.000.000	-	-	-	-	0	-	39	17.818.130.000
2	Dinas Kesehatan	14	12.160.787.800	-	-	-	-	-	-	-	-	14	12.160.787.800
3	RSSI	4	2.928.225.000	1	1.635.239.000	1	1.627.429.000	1	1.627.429.000	0	-	3	1.292.986.000
4	Dinas Pekerjaan Umum dan Penataan Ruang	127	71.605.479.654	15	16.145.025.000	15	16.145.025.000	15	16.145.025.000	-	-	112	55.460.454.654
5	Dinas Perumahan Rakyat dan KP	1	300.000.000	-	-	-	-	-	-	-	-	1	300.000.000
6	Sat. Polisi PP & PK											0	0
7	Badan Kesatuan Bangsa dan Politik											0	0
8	Badan Penanggulangan Bencana Daerah	-	-	-	-	-	-	-	-	-	-	0	0
9	Dinas Sosial											0	0
10	Dinas Tenaga Kerja dan Transmigrasi	1	425.000.000									1	425.000.000
11	DP3A, Dalduk KB	2	445.000.000									2	445.000.000
12	Dinas Ketahanan Pangan											0	0
13	Dinas Lingkungan Hidup	1	250.000.000	-	-	-	-	-	-	-	-	1	250.000.000
14	Dinas Kependudukan dan Pencatatan Sipil											0	0
15	Dinas Pemberdayaan Masyarakat dan Desa	-	-	-	-	-	-	-	-	-	-	0	0
16	Dinas Perhubungan	3	1.471.000.000	1	221.000.000	1	221.000.000	1	199.600.000	1	199.600.000	2	1.250.000.000
17	Diskominfo, Statistik & Persandian	-	-	-	-	-	-	-	-	-	-	0	0
18	Perindagkop, UMKM	2	2.806.000.000	-	-	-	-	-	-	-	-	2	2.806.000.000
19	DPMPT Satu Pintu	-										0	0
20	Dinas Kepemudaan dan Olah Raga	-										0	0
21	Dinas Perpustakaan & Kearsipan											0	0
22	Dinas Perikanan	7	3.867.334.000	1	719.600.000	1	719.048.000	1	719.048.000	-	-	6	3.147.734.000
23	Dinas Pariwisata	1	1.537.100.000	-	-	-	-	-	-	-	-	1	1.537.100.000
24	TPH Perkebunan	4	1.661.238.000	1	641.250.000	-	-	-	-	-	-	3	1.019.988.000
25	Dinas Peternakan dan Kesehatan Hewan	-	-	-	-	-	-	-	-	-	-	0	0
26	Sekretariat Daerah	5	2.235.000.000	1	300.000.000	-	-	-	-	-	-	4	1.935.000.000
27	Set DPRD	-										0	0
28	Inspektorat Kabupaten	-	-	-	-	-	-	-	-	0	0	0	0
29	Kec. Arut Selatan	-	-	-	-	-	-	-	-	0	0	0	0
30	Kec. Aruta	-										0	0
31	Kec. Kumai	-										0	0
32	Kec. Ktw.Lama	1	1.400.000.000									1	1.400.000.000
33	Kec. P. Lada	-	-	-	-	-	-	-	-	-	-	0	0
34	Kec. P. Banteng	-	-	-	-	-	-	-	-	-	-	0	0
35	Bappeda	1	1.250.000.000	-	-	-	-	-	-	-	-	1	1.250.000.000
36	Badan Pendapatan	1	250.000.000									1	250.000.000
37	BPKAD	2	1.284.331.700	-	-	-	-	-	-	-	-	2	1.284.331.700
<b>JUMLAH</b>		<b>217</b>	<b>124.304.626.154</b>	<b>21</b>	<b>20.272.114.000</b>	<b>18</b>	<b>18.712.502.000</b>	<b>18</b>	<b>18.691.102.000</b>	<b>1</b>	<b>199.600.000</b>	<b>196</b>	<b>104.032.512.154</b>



**PROSES PENGADAAN BARANG DAN JASA PAKET STRATEGIS (≥RP.2,5M sd 50M)  
PADA APBD KABUPATEN/KOTA TAHUN ANGGARAN 2018  
KABUPATEN KOTAWARINGIN BARAT S/D 31 MARET 2018 (PAKET STRATEGIS)**

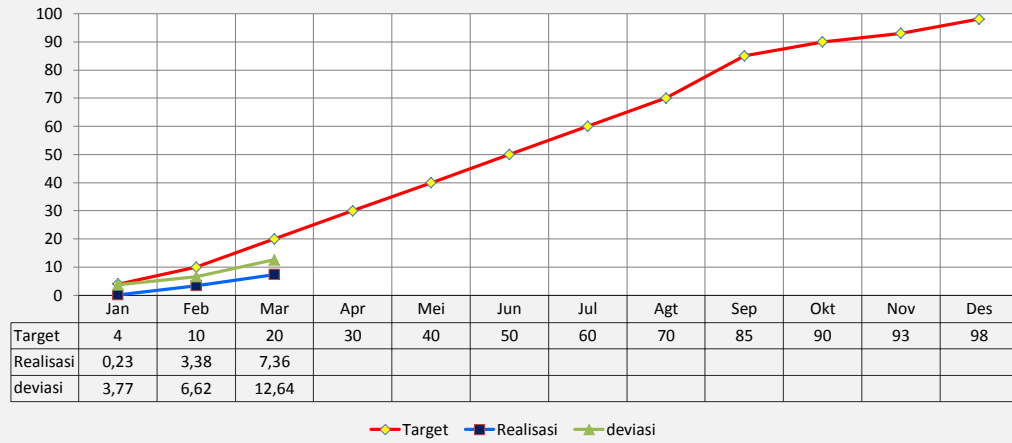
NO.	SKPD	JUMLAH PAKET	JUMLAH PAGU (Rp.)	PROSES PENGADAAN										
				SUDAH PENGADAAN								BELUM PENGADAAN		
				PEMILIHAN/ PELAKSANAAN		HASIL PEMILIHAN		KONTRAK		SERAH TERIMA		PAKET	Rp.	
				PAKET	Rp.	PAKET	Rp.	PAKET	Rp.	PAKET	Rp.	PAKET	Rp.	
1	2	3	4	5	6	7	8	9	10	11	12	13=3-5	14=4-6	
1	Dinas Pendidikan dan Kebudayaan												0	0
2	Dinas Kesehatan												0	0
1	Rumah Sakit Umum Daerah	1	25.060.796.760	-	-	-	-	-	-	-	-	-	1	25.060.796.760
2	Dinas Pekerjaan Umum dan Penataan Ruang	17	100.996.525.016	14	83.548.455.000	14	83.548.455.000	14	83.548.455.000	-	-	-	3	17.448.070.016
3	Sekretariat Daerah	2	6.390.000.000	-	-	-	-	-	-	-	-	-	2	6.390.000.000
JUMLAH		20	132.447.321.776	14	83.548.455.000	14	83.548.455.000	14	83.548.455.000	-	-	-	6	48.898.866.776

**TABEL REALISASI PENERIMAAN PENDAPATAN  
KABUPATEN KOTAWARINGIN BARAT SAMPAI DENGAN 31 MARET 2018**

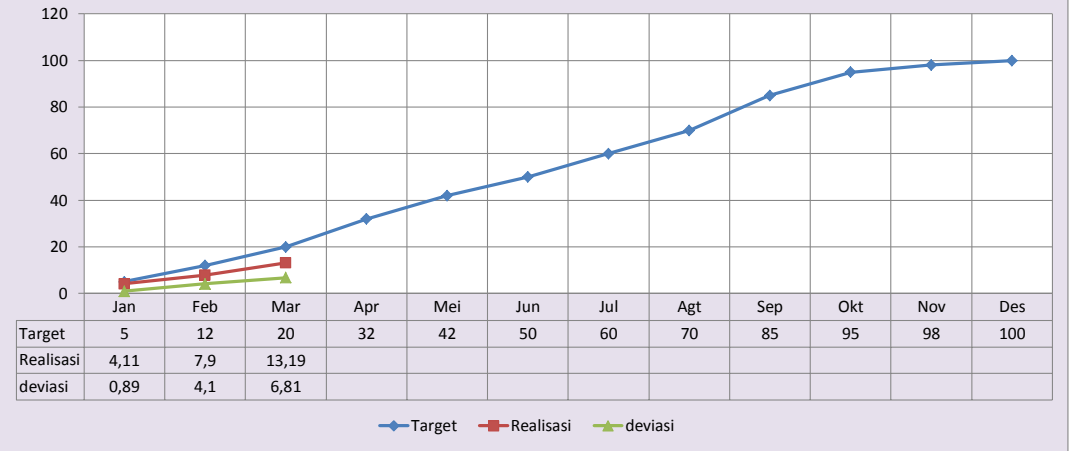
NO	KABUPATEN	TARGET TOTAL (Rp)	POSISI 28 FEBRUARI 2018										
			TOTAL		PENDAPATAN ASLI DAERAH			DANA PERIMBANGAN			LAIN - LAIN		
			REALISASI (Rp)	%	TARGET 2018 (Rp)	REALISASI (Rp)	%	TARGET 2018 (Rp)	REALISASI (Rp)	%	TARGET 2018 (Rp)	REALISASI (Rp)	%
1	2	3	4	5	6	7	8	9	10	11	12	13	14
1	KOTAWARINGIN BARAT	1.289.644.404.000	302.962.419.441	23,49	185.457.434.000	40.798.022.588	22,00	898.156.928.000	261.712.209.103	29,14	206.030.042.000	452.187.750	0,22

# Grafik Per Maret 2018

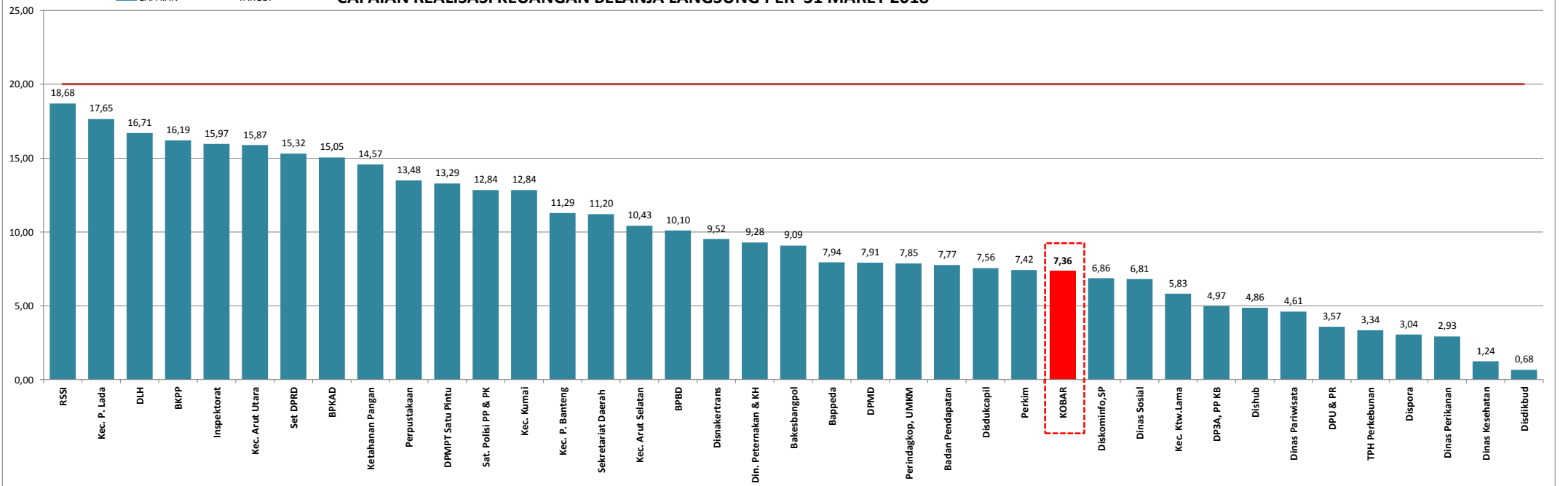
Persentase Realisasi Keuangan Belanja Langsung Kabupaten Kotawaringin Barat Tahun 2018



Persentase Realisasi Fisik Belanja Langsung Kabupaten Kotawaringin Barat Tahun 2018



CAPAIAN REALISASI KEUANGAN BELANJA LANGSUNG PER 31 MARET 2018



## Perbandingan Realisasi Tahun 2017 dan Tahun 2018

Jenis Anggaran		Realisasi Keuangan					
		Periode Maret 2017			Periode Maret 2018		
		Pagu	Realisasi	%	Pagu	Realisasi	%
APBD	BL	676.410.364.000	28.102.895.183	4,15	697.369.805.000	51.292.876.100	7,36
	BTL	629.807.759.500	81.659.254.572	12,97	630.151.041.000	58.418.955.781	9,27
	BL + BTL	1.306.218.123.500	109.762.149.755	8,40	1.327.520.846.000	109.711.831.881	8,26
DAK	DAK (Fisik)	147.730.668.000	-	-	98.163.429.000	1.228.277.900	1,25
	DAK (Non Fisik)	75.211.359.000	-	-	78.105.530.000	-	0,00
	FISIK + NON FISIK	222.942.027.000	-	-	176.268.959.000	1.228.277.900	0,70
TP		3.665.500.000	-	-	-	-	#DIV/0!

Realisasi Keuangan dan Fisik (%) APBD, DAK per 31 Maret 2018

